

INFOGRAFÍA

1er trimestre 2026

Monitoreo del Observatorio de Niñez y Conflicto Armado de la COALICO

Eventos que afectaron a niñas, niños y adolescentes en contexto de conflicto armado y violencias asociadas en Colombia | Enero - marzo 2026



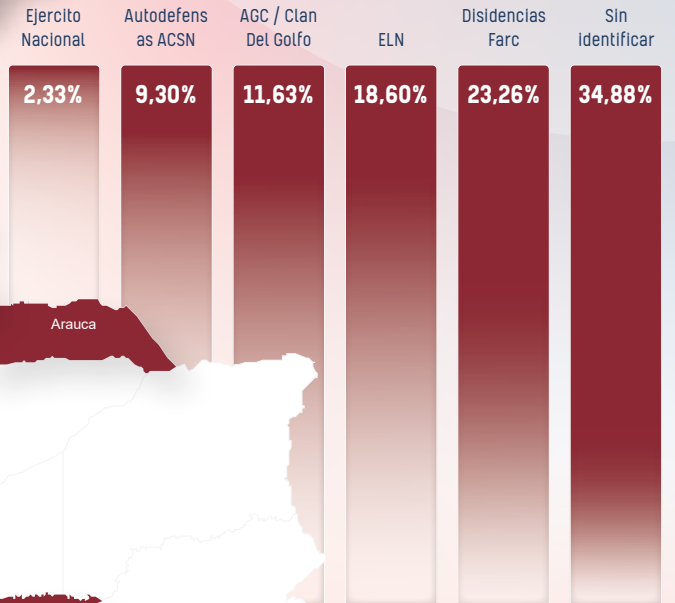
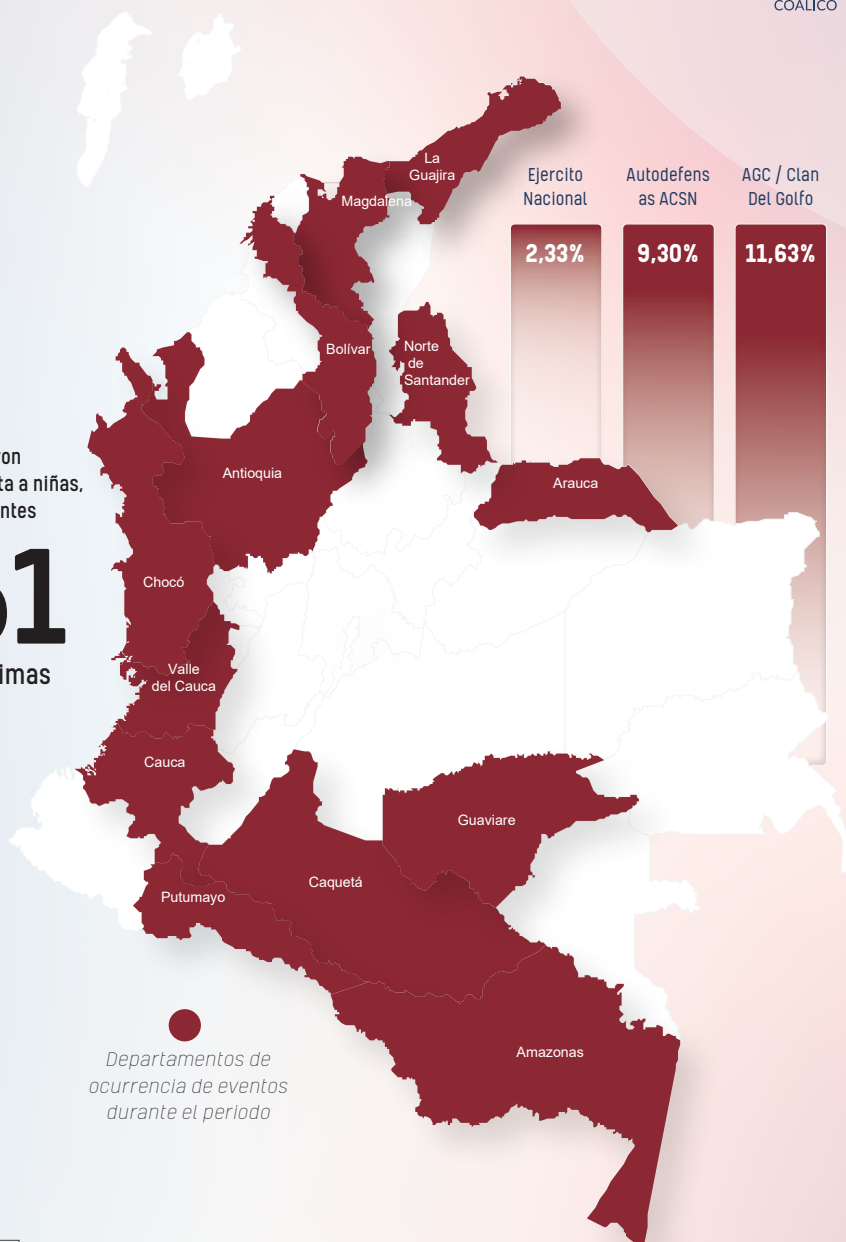
43 Eventos implicaron afectación directa a niñas, niños y adolescentes

6.451 niñas, niños y adolescentes víctimas

Eventos y víctimas por categoría


Violaciones e infracciones contra el derecho a la vida e integridad personal	8	16
Violaciones e infracciones contra la libertad personal	3	4
Violaciones e infracciones al derecho a la libertad sexual	1	1
Ataques y ocupación de escuelas, universidades y hospitales y otros bienes civiles	6	1.122
Bloqueo de suministros y servicios básicos	8	4.792
Desplazamiento forzado y refugio	5	486
Vinculación de niñas, niños y adolescentes por parte de grupos armados y delictivos	12	30

No. eventos No. Víctimas

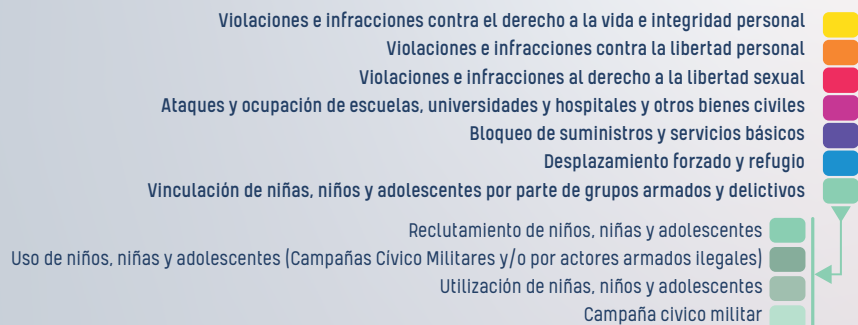


Víctimas: *
Niñas, niños y adolescentes afectados

Más acerca de este y otros boletines del ONCA



DISTRIBUCIÓN TERRITORIAL DE EVENTOS Y VÍCTIMAS POR DEPARTAMENTO



43

Eventos implicaron
afectación directa a niñas,
niños y adolescentes

6.451

niñas, niños y adolescentes víctimas

Tabla de eventos

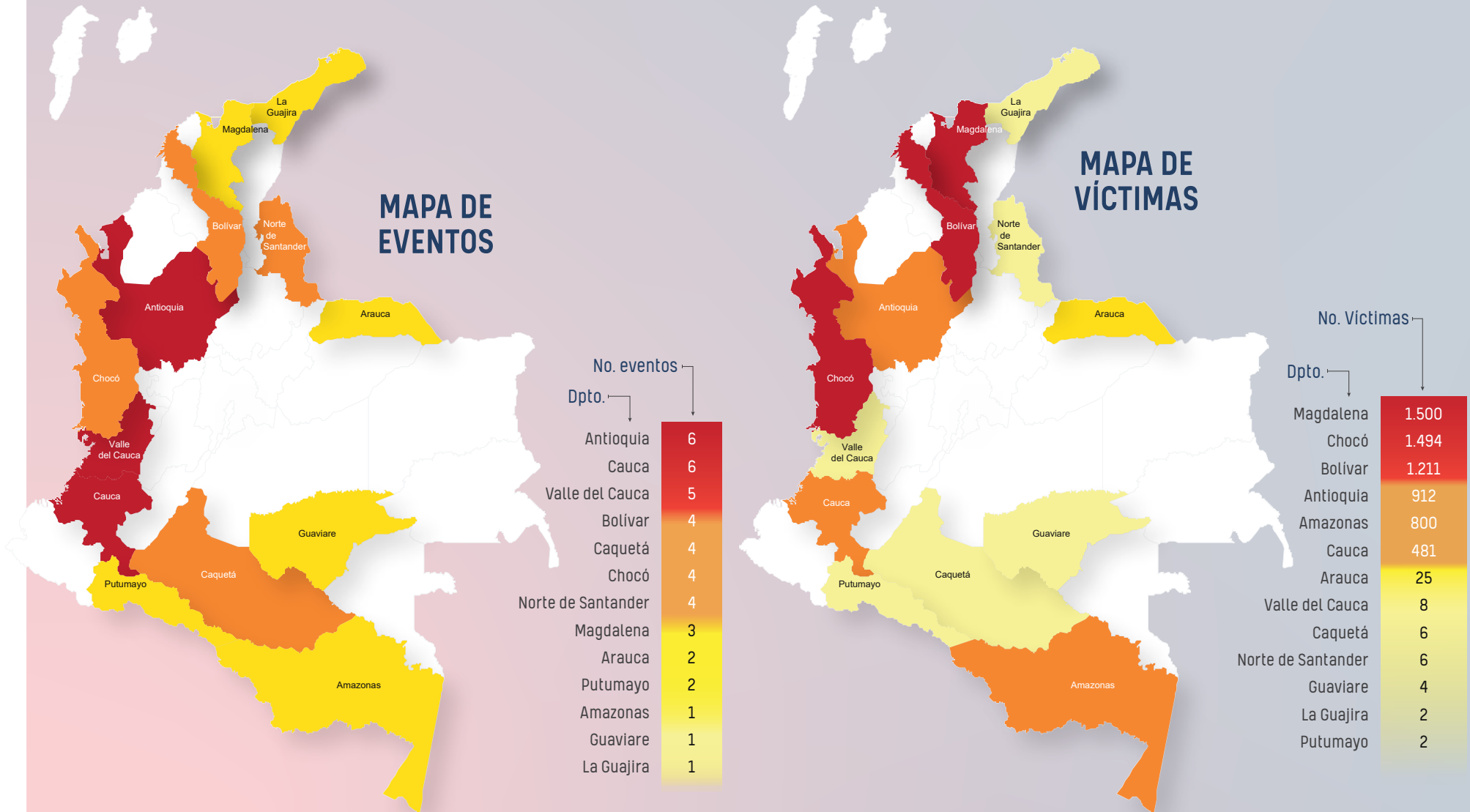
Departamento	No. de eventos por dpto. y por categoría									Total eventos por dpto.
	1	2	3	4	5	6	7	8	9	
Amazonas	1									1
Antioquia		1		1	2	2				6
Arauca				1			1			2
Bolívar	1				1	1	1			4
Caquetá	2		1				1			4
Cauca	1			2		1	2			6
Chocó				1	3					4
Guaviare	1									1
La Guajira	1									1
Magdalena	1				1	1				3
Norte de Santander	1	2		1						4
Putumayo							2			2
Valle del Cauca							4	1		5
Total de eventos	8	3	1	6	8	5	11	1	43	

Tabla de víctimas

Departamento	No. de víctimas por dpto. y por categoría									Total víctimas por dpto.
	1	2	3	4	5	6	7	8	9	
Amazonas										800
Antioquia		2		605	184	121				912
Arauca				22			3			25
Bolívar	4				1.198	8	1			1.211
Caquetá	2		1				3			6
Cauca	1			169		298	13			481
Chocó				324	1.170					1.494
Guaviare	4									4
La Guajira	2									2
Magdalena	1				1.440	59				1.500
Norte de Santander	2	2		2						6
Putumayo							2			2
Valle del Cauca							7	1		8
Total de eventos	16	4	1	1.122	4.792	486	29	1	6.451	

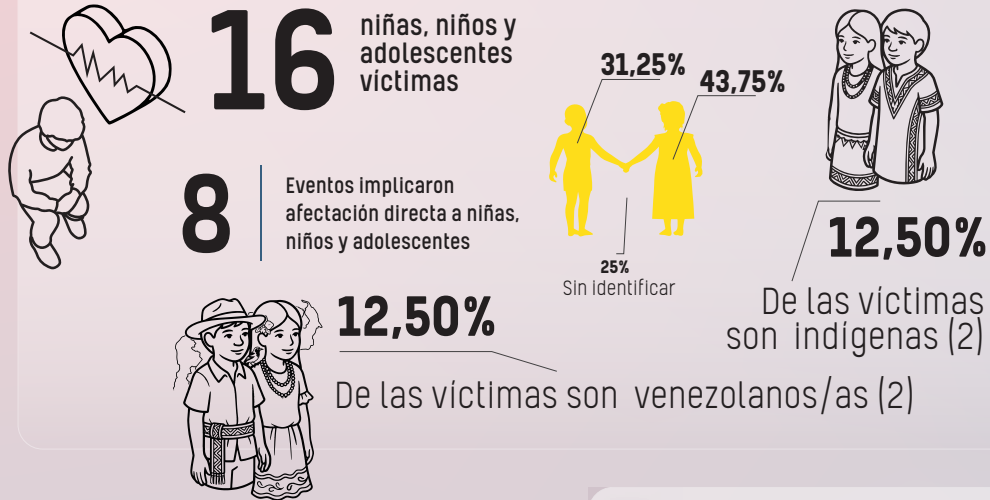
INTENSIDAD DEL IMPACTO EN LOS TERRITORIOS

Visualización comparativa de la ocurrencia de eventos y la concentración de víctimas en Colombia.



Víctimas: Niñas, niños y adolescentes afectados*

Violaciones e infracciones contra el derecho a la vida e integridad personal



Violaciones e infracciones contra la libertad personal



Violaciones e infracciones al derecho a la libertad sexual



Ataques y ocupación de escuelas, universidades y hospitales y otros bienes civiles



Bloqueo de suministros y servicios básicos



Desplazamiento forzado y refugio




5 Eventos implicaron afectación directa a niñas, niños y adolescentes

Uso de niños, niñas y adolescentes (Campañas Civico Militares y/o por actores armados ilegales)



Reclutamiento de niños, niñas y adolescentes



Elaborado por:



Con el apoyo de:

