


# INFOGRAFÍA ANUAL 2025

Monitoreo del Observatorio de Niñez y Conflicto Armado de la COALICO

Eventos que afectaron a niñas, niños y adolescentes en contexto de conflicto armado y violencias asociadas en Colombia | Enero - diciembre

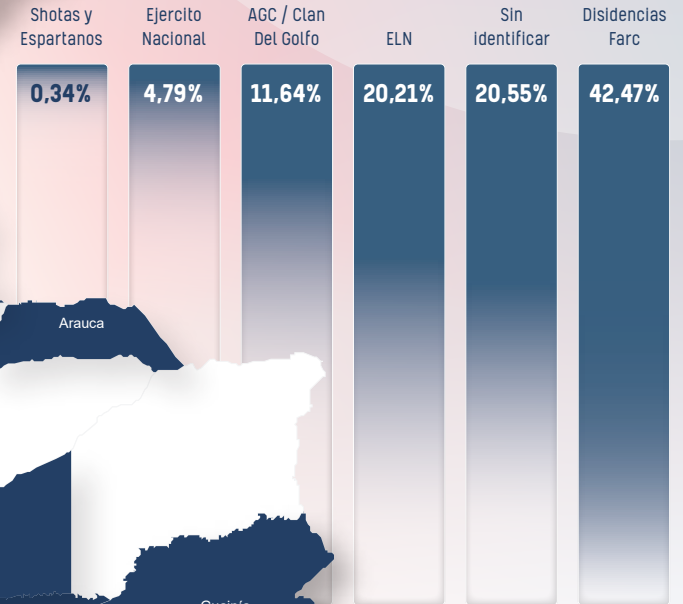
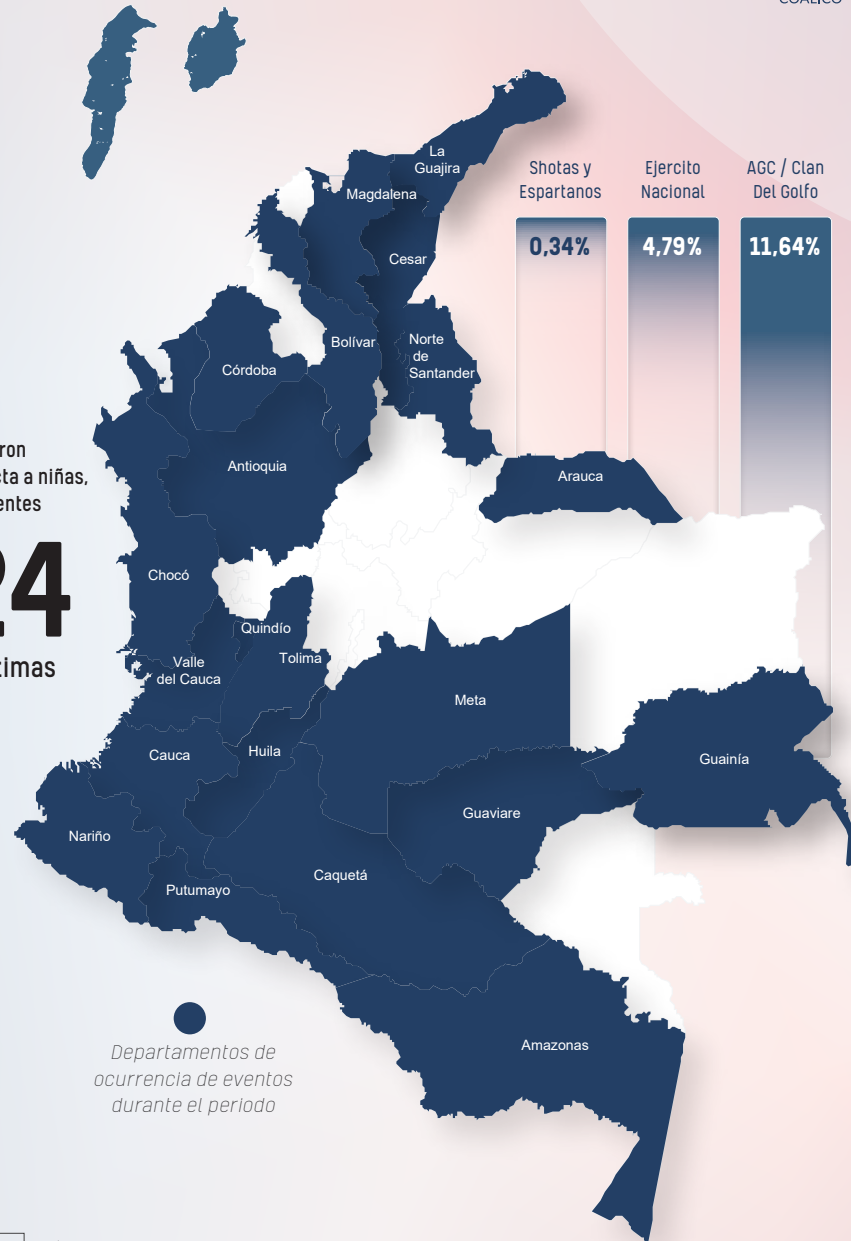


292 Eventos implicaron afectación directa a niñas, niños y adolescentes


379.524 niñas, niños y adolescentes víctimas

## Eventos y víctimas por categoría

| Categoría   | No. eventos | No. Víctimas |
|---|-------------|--------------|
| Violaciones e infracciones contra el derecho a la vida e integridad personal        | 49          | 79           |
| Violaciones e infracciones contra la libertad personal                              | 19          | 117.945      |
| Violaciones e infracciones al derecho a la libertad sexual                          | 1           | 1            |
| Ataques y ocupación de escuelas, universidades y hospitales y otros bienes civiles  | 25          | 9.471        |
| Bloqueo de suministros y servicios básicos  | 43          | 220.813      |
| Desplazamiento forzado y refugio  | 56          | 30.898       |
| Vinculación de niñas, niños y adolescentes por parte de grupos armados y delictivos | 99          | 317          |

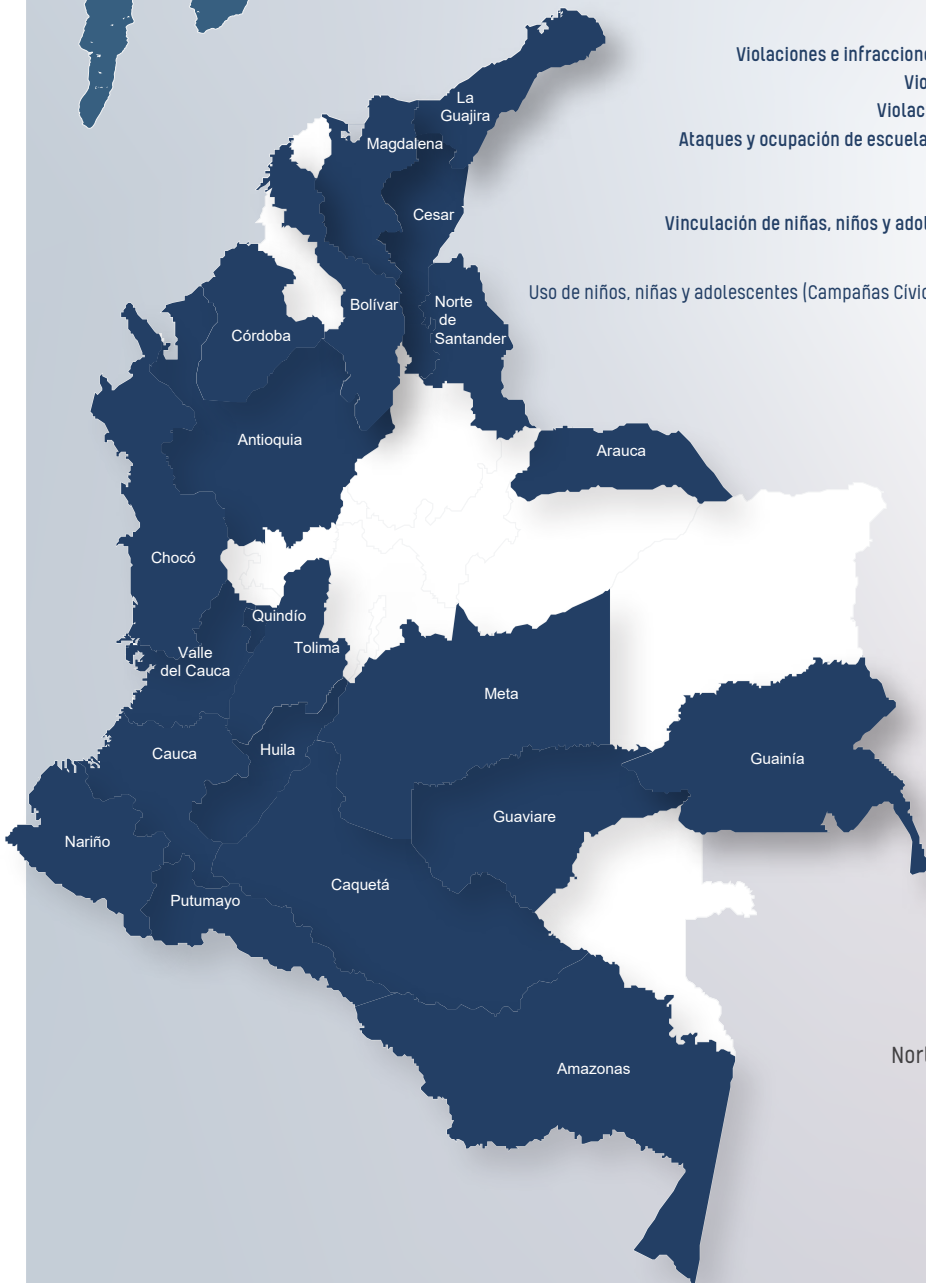


Más acerca de este y otros boletines del ONCA



Víctimas: \*  
Niñas, niños y adolescentes afectados

## DISTRIBUCIÓN TERRITORIAL DE EVENTOS POR DEPARTAMENTO



- Violaciones e infracciones contra el derecho a la vida e integridad personal
- Violaciones e infracciones contra la libertad personal
- Violaciones e infracciones al derecho a la libertad sexual
- Ataques y ocupación de escuelas, universidades y hospitales y otros bienes civiles
- Bloqueo de suministros y servicios básicos
- Desplazamiento forzado y refugio
- Vinculación de niñas, niños y adolescentes por parte de grupos armados y delictivos
- Reclutamiento de niños, niñas y adolescentes
- Uso de niños, niñas y adolescentes (Campañas Cívico Militares y/o por actores armados ilegales)
- Utilización de niñas, niños y adolescentes
- Campaña cívico militar



292 Eventos implicaron afectación directa a niñas, niños y adolescentes

**379.524** niñas, niños y adolescentes víctimas

| Departamento            | No. de eventos por dpto. y por categoría |           |          |           |           |           |           |          |          |          | Total eventos por dpto. |
|-------------------------|--|-----------|----------|-----------|-----------|-----------|-----------|----------|----------|----------|-------------------------|
|                         | 1  | 2         | 3        | 4         | 5         | 6         | 7         | 8        | 9        | 10       |                         |
| Amazonas                |  | 2         | 1        | 3         |           |           | 2         | 1        |          |          | 9                       |
| Antioquia               | 11                                       |           | 3        | 2         | 7         | 5         | 5         |          |          |          | 33                      |
| Arauca                  | 4  | 2         | 1        | 1         | 2         | 5         |           |          |          |          | 15                      |
| Bolívar                 | 1  |           |          | 1         | 2         |           |           |          |          |          | 4                       |
| Caquetá                 | 1  |           | 2        | 1         | 4         | 16        | 1         |          |          |          | 25                      |
| Cauca                   | 5  | 5         | 1        | 7         | 8         | 7         | 16        |          |          |          | 49                      |
| Cesar                   |  |           | 1        |           |           |           |           |          |          |          | 1                       |
| Chocó                   |  |           |          |           | 8         | 9         | 2         |          |          |          | 19                      |
| Córdoba                 |  | 1         |          |           | 1         | 1         |           | 1        |          |          | 4                       |
| Guainía                 |  | 1         |          |           | 1         |           |           |          |          |          | 2                       |
| Guaviare                | 4  |           | 1        | 3         | 3         | 7         |           |          |          |          | 18                      |
| La Guajira              |  |           | 1        | 2         |           |           |           |          |          |          | 3                       |
| Huila                   | 2  |           |          |           |           | 1         |           |          |          |          | 3                       |
| Magdalena               |  |           |          | 1         |           |           |           |          |          |          | 1                       |
| Meta                    |  | 1         |          |           | 2         | 4         |           |          |          |          | 7                       |
| Nariño                  | 3  |           | 4        | 3         | 4         | 7         |           | 1        | 2        |          | 24                      |
| Norte de Santander      | 4  | 4         |          | 2         | 5         | 6         |           |          |          |          | 21                      |
| Putumayo                | 1  |           | 1        | 1         | 5         | 3         |           |          | 1        |          | 12                      |
| Quindío                 | 1  |           |          |           |           |           |           |          |          |          | 1                       |
| Tolima                  |  |           |          |           |           | 1         |           |          |          |          | 1                       |
| Valle del Cauca         | 12                                       | 3         | 3        | 7         | 4         | 9         | 2         |          |          |          | 40                      |
| <b>Total de eventos</b> | <b>49</b>                                | <b>19</b> | <b>1</b> | <b>25</b> | <b>43</b> | <b>56</b> | <b>85</b> | <b>9</b> | <b>2</b> | <b>3</b> | <b>292</b>              |

## DISTRIBUCIÓN TERRITORIAL DE VÍCTIMAS POR DEPARTAMENTO



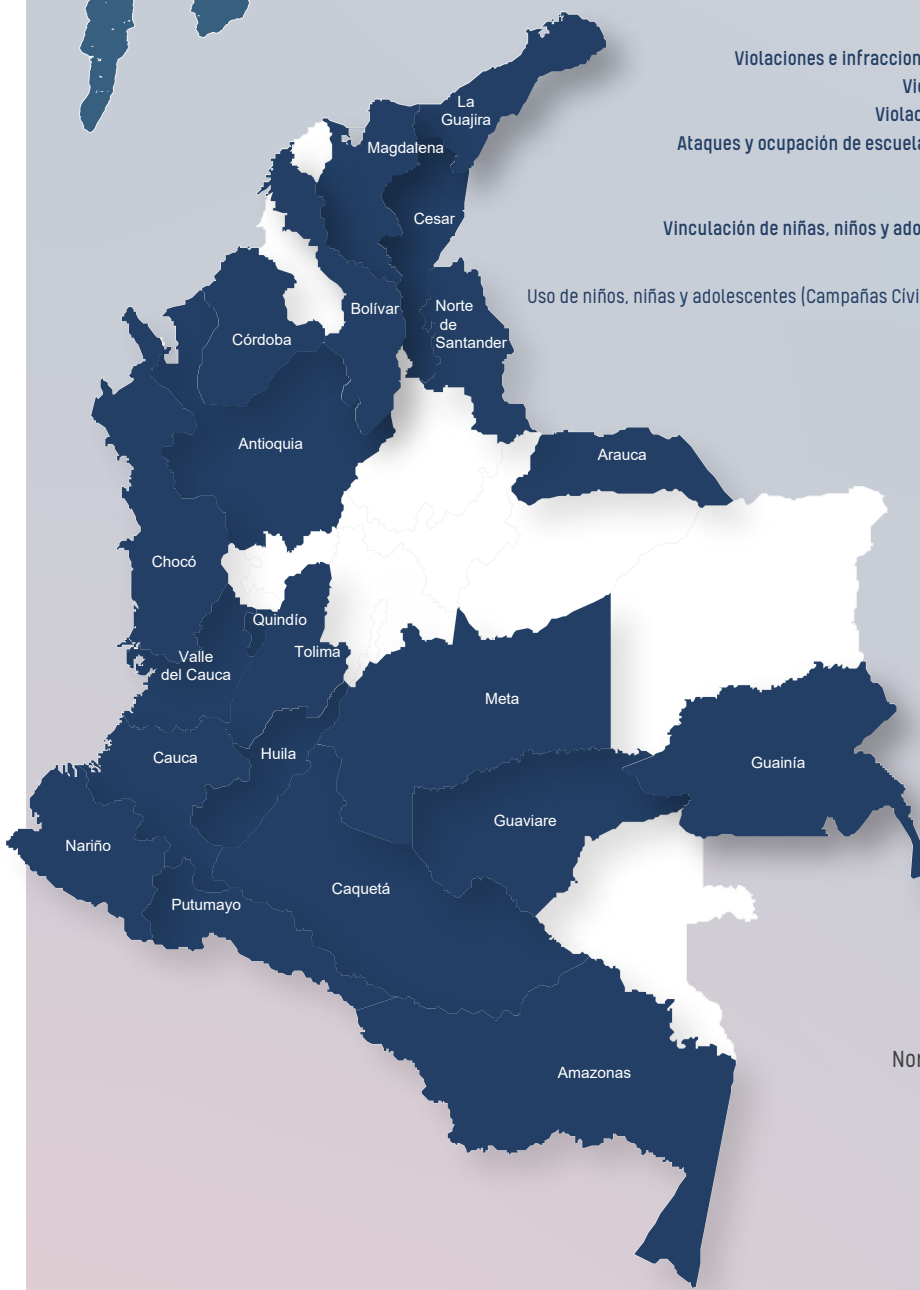
- Violaciones e infracciones contra el derecho a la vida e integridad personal
- Violaciones e infracciones contra la libertad personal
- Violaciones e infracciones al derecho a la libertad sexual
- Ataques y ocupación de escuelas, universidades y hospitales y otros bienes civiles
- Bloqueo de suministros y servicios básicos
- Desplazamiento forzado y refugio
- Vinculación de niñas, niños y adolescentes por parte de grupos armados y delictivos
- Reclutamiento de niños, niñas y adolescentes
- Uso de niños, niñas y adolescentes (Campañas Cívico Militares y/o por actores armados ilegales)
- Utilización de niñas, niños y adolescentes
- Campaña cívico militar



Eventos implicaron  
afectación directa a niñas,  
niños y adolescentes

**292**

**379.524**  
niñas, niños y adolescentes víctimas

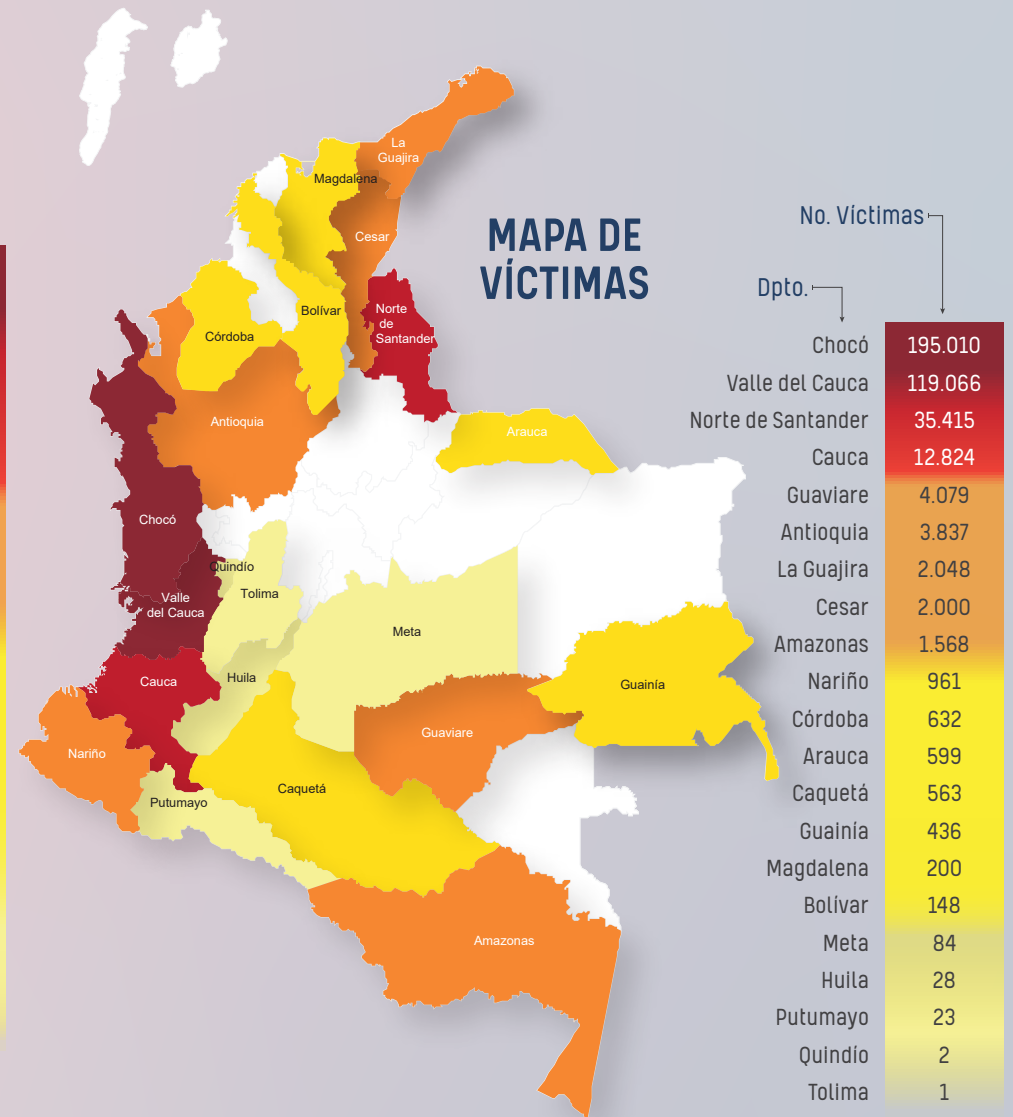
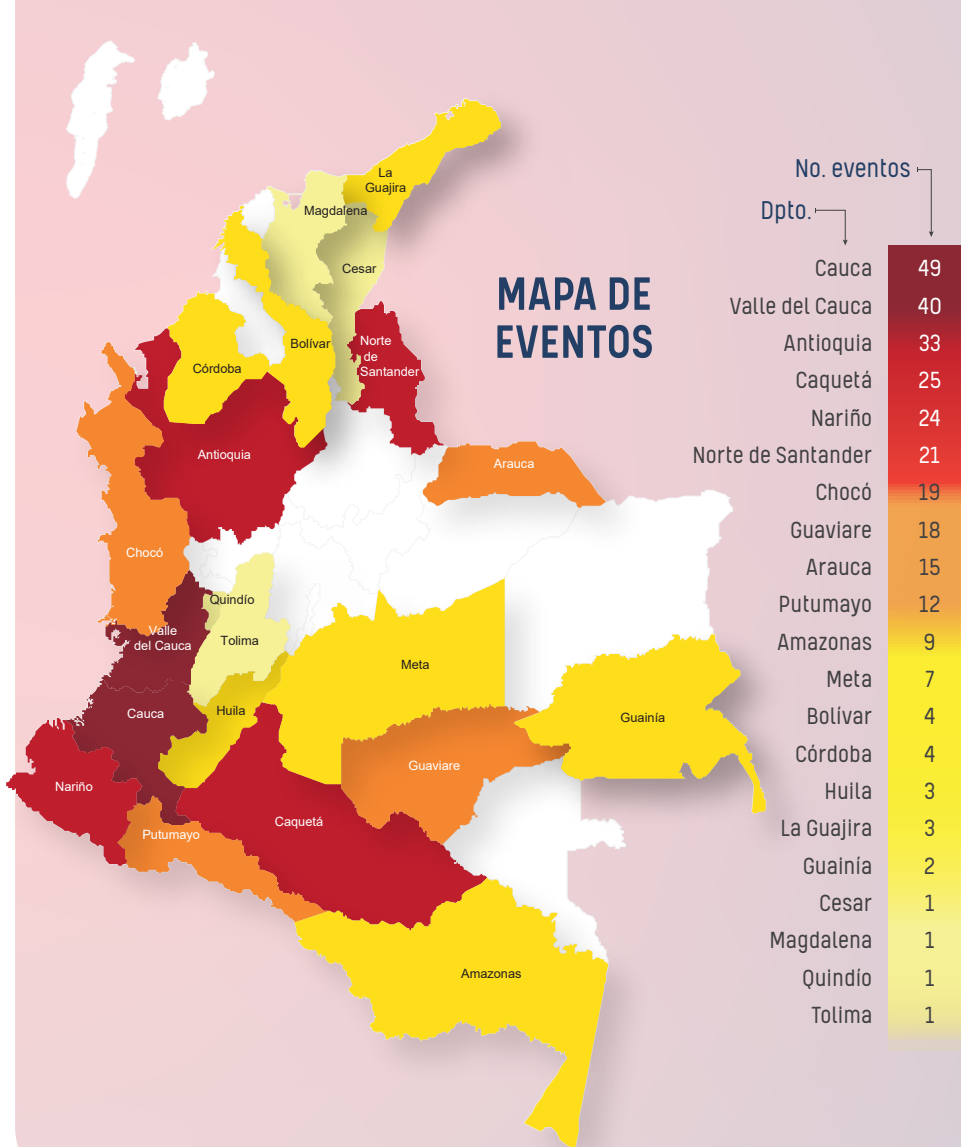


| Departamento          | No. de víctimas por dpto. y por categoría                                    |  |  |  |  |                                  |   |  |   |  | Total víctimas por dpto. |                        |
|-----------------------|--|--|--|--|--|----------------------------------|---|--|---|--|--------------------------|------------------------|
|                       | Violaciones e infracciones contra el derecho a la vida e integridad personal | Violaciones e infracciones contra la libertad personal | Violaciones e infracciones al derecho a la libertad sexual | Ataques y ocupación de escuelas, universidades y hospitales y otros bienes civiles | Bloqueo de suministros y servicios básicos | Desplazamiento forzado y refugio | Vinculación de niñas, niños y adolescentes por parte de grupos armados y delictivos | Reclutamiento de niños, niñas y adolescentes | Uso de niños, niñas y adolescentes (Campañas Cívico Militares y/o por actores armados ilegales) | Utilización de niñas, niños y adolescentes |                          | Campaña cívico militar |
| Amazonas              | 216  |  |  |  |  |                                  | 1.344   | 6  | 2   |  |                          | 1.568                  |
| Antioquia             | 17   |  |  | 1.795  | 1.708                                      | 287                              | 6   | 24   |   |  |                          | 3.837                  |
| Arauca                | 4  | 3  |  | 9  | 553  | 25                               | 5   |  |   |  |                          | 599                    |
| Bolívar               | 1  |  |  |  | 28   | 119                              |   |  |   |  |                          | 148                    |
| Caquetá               | 1  |  |  | 393  | 113  | 6                                | 41  | 9  |   |  |                          | 563                    |
| Cauca                 | 6  | 29   | 1  | 4.390  | 8.055                                      | 322                              | 21  |  |   |  |                          | 12.824                 |
| Cesar                 |  |  |  | 2.000  |  |                                  |   |  |   |  |                          | 2.000                  |
| Chocó                 |  |  |  |  | 194.050                                    | 958                              | 2   |  |   |  |                          | 195.010                |
| Córdoba               |  | 255  |  |  |  | 372                              | 1   |  | 4   |  |                          | 632                    |
| Guainía               |  | 432  |  |  |  | 4                                |   |  |   |  |                          | 436                    |
| Guaviare              | 18   |  |  |  | 4.000                                      | 27                               | 34  |  |   |  |                          | 4.079                  |
| La Guajira            |  |  |  | 700  | 1.348                                      |                                  |   |  |   |  |                          | 2.048                  |
| Huila                 | 2  |  |  |  |  |                                  | 26  |  |   |  |                          | 28                     |
| Magdalena             |  |  |  |  | 200  |                                  |   |  |   |  |                          | 200                    |
| Meta                  |  | 1  |  |  |  | 72                               | 11  |  |   |  |                          | 84                     |
| Nariño                | 3  |  |  | 184  | 396  | 318                              | 10  |  |   | 50   |                          | 961                    |
| Norte de Santander    | 11   | 6  |  |  | 7.340                                      | 28.013                           | 45  |  |   |  |                          | 35.415                 |
| Putumayo              | 1  |  |  |  |  | 19                               | 3   |  |   |  |                          | 23                     |
| Quindío               | 2  |  |  |  |  |                                  |   |  |   |  |                          | 2                      |
| Tolima                |  |  |  |  |  |                                  | 1   |  |   |  |                          | 1                      |
| Valle del Cauca       | 13   | 117.003  |  |  | 1.678                                      | 356                              | 14  | 2  |   |  |                          | 119.066                |
| <b>Total víctimas</b> | <b>79</b>  | <b>117.945</b>   | <b>1</b>   | <b>9.471</b>   | <b>220.813</b>                             | <b>30.898</b>                    | <b>226</b>  | <b>37</b>                                    | <b>4</b>  | <b>50</b>                                  | <b>379.524</b>           |                        |

Victimas\*: Niñas, niños y adolescentes afectados

## INTENSIDAD DEL IMPACTO EN LOS TERRITORIOS

Visualización comparativa de la ocurrencia de eventos y la concentración de víctimas en Colombia.



Victimas\*: Niñas, niños y adolescentes afectados

### Violaciones e infracciones contra el derecho a la vida e integridad personal



### Violaciones e infracciones contra la libertad personal



### Violaciones e infracciones al derecho a la libertad sexual



### Ataques y ocupación de escuelas, universidades y hospitales y otros bienes civiles




### Bloqueo de suministros y servicios básicos



### Desplazamiento forzado y refugio

**30.898** niñas, niños y adolescentes víctimas



**56**

Eventos implicaron afectación directa a niñas, niños y adolescentes

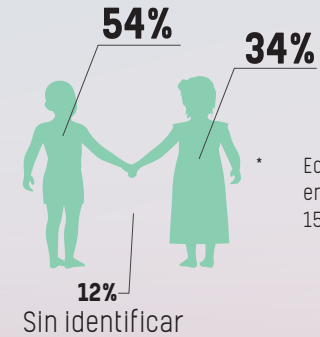
### Reclutamiento de niños, niñas y adolescentes

**226** niñas, niños y adolescentes víctimas




**85**

Eventos implicaron afectación directa a niñas, niños y adolescentes



Edades promedio entre los 14 y los 15 años

### Uso de niños, niñas y adolescentes (Campañas Cívico Militares y/o por actores armados ilegales)



**37** niñas, niños y adolescentes víctimas

**9**

Eventos implicaron afectación directa a niñas, niños y adolescentes

### Utilización de niñas, niños y adolescentes



**4** niñas, niños y adolescentes víctimas

**2**

Eventos implicaron afectación directa a niñas, niños y adolescentes

### Campaña cívico militar



**50** niñas, niños y adolescentes víctimas

**3**

Eventos implicaron afectación directa a niñas, niños y adolescentes

Elaborado por:



Con el apoyo de:

