



Juego EDUCATIVO

Explora, aprende y protege.

DODECAEDRO: NUNCA MÁS niñas, niños y adolescentes en la guerra.

PRESENTACIÓN

Explora, aprende y protege. Este juego te invita a descubrir y reflexionar sobre los principios esenciales para la protección de niñas, niños y adolescentes. A través de desafíos dinámicos y creativos, cada participante pondrá a prueba sus habilidades mientras se sumerge en valores fundamentales como la seguridad, la participación, la educación y el derecho a una vida libre de violencia. Más que una competencia, esta es una experiencia lúdica para aprender jugando y construir juntos un entorno más seguro y protector para la niñez y la adolescencia.

INSTRUCCIONES

- Cada jugador lanza dos dados: un **dado dodecaedro** (12 caras) y un **dado clásico** (6 caras).
- La combinación de números obtenida determina el reto a realizar.
- Completa cada desafío de manera creativa y en equipo.
- El objetivo es superar los retos de forma divertida, explorando nuevas formas de aprendizaje.

Este juego puede jugarse desde **2 personas hasta grupos grandes** y ofrece 72 combinaciones posibles en cada lanzamiento. Además, puede adaptarse y complementarse con ideas como dibujar una **golosa** en el piso o crear un **tablero de avance**, entre muchas otras opciones. ¡Aquí tienes la base, ahora es tu turno de jugarlo como quieras!

PREPARACIÓN

- Formar un círculo con todas(os) las(os) jugadoras(as).
- Tener a mano los dos dados y la lista de retos. (Encuétralos al final de esta cartilla - recorta y arma).
- Definir el orden de turno de los y las jugadoras (puede ser al azar o siguiendo el sentido de las agujas del reloj).
- Disponer la imaginación, el cuerpo y la voz para el juego.

MATERIALES

- **1 dado dodecaédrico** (numerado del 1 al 12). Disponible para recortar y armar al final de esta cartilla.
- **1 dado clásico de 6 caras** (numerado del 1 al 6). Disponible para recortar y armar al final de esta cartilla.
- **Lista de retos** (se proporciona en PDF). Lo encuentras en las siguientes páginas.
- **Al menos 2 jugadores(as)** (sin límite de participantes).

CÓMO JUGAR

1. El/la primer(a) jugador(a) lanza ambos dados.
2. El/la participante que tiene el turno, lee en voz alta la combinación de dados incluido el texto del principio en el dodecaedro. Esto en todos los turnos.
3. Combina los resultados en el formato (P12, D6), donde:
 - P12 es el resultado del dado dodecaédrico que va entre el 1 y el 12 (12 Principios).
 - D6 es el resultado del dado clásico (6 caras).
4. Pueden elegir un(a) moderador(a) para que tenga a mano la lista de retos o lo pueden pasar junto con los dados a cada jugador(a).
5. Busca la combinación obtenida en la lista de retos y léela en voz alta. Por ejemplo: En la pieza del dodecaedro cae el principio 11 y en el dado el número 5. Busca en la lista tu reto qué sería 11 y 5.
6. El/la jugador(a) intentará completar el reto.
 - Si lo logra, pasa los dados al siguiente jugador.
 - Si no lo logra, puede optar por perder un turno en la siguiente ronda.
7. El juego continúa hasta que todos y todas las participantes hayan jugado una, varias veces o hasta que el grupo decida finalizar la partida.

RETOS

Numero y principio
en el dodecaedro



+

Numero en el dado



Nombra tres personas u organizaciones de tu comunidad que protejan a niñas, niños y adolescentes.



Pierdes el turno. ¡Ánimo, la próxima será tu oportunidad!



Corre en tu lugar durante 10 segundos mientras mencionas formas de proteger a niñas, niños y adolescentes.



Lanza los dados nuevamente y sigue jugando.




Todo el grupo debe quedarse como una estatua. Cada persona dice un derecho que niñas, niños y adolescentes deben disfrutar. ¡Quien se mueva primero, pierde!



Tira los dados otra vez y prueba suerte.

Numero y principio
en el dodecaedro



+

Numero en el dado



Salta 3 veces en una pierna coja mientras dices 3 derechos de la niñez.



Vuelve a lanzar los dados



Lee la siguiente adivinanza y el grupo deberá reconocer a qué derecho es:

“Te escucho con atención, aunque sea grande o pequeño.

Tus ideas y opiniones valen igual que mis sueños.

¿Qué derecho soy?

(Respuesta: Derecho a ser escuchado y dar tu opinión).



Brinca cinco veces y completa la frase: “El derecho a jugar es importante porque...”

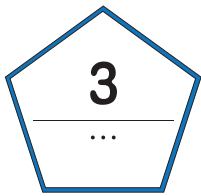


Cede turno.



Ponte de puntillas y mantén el equilibrio mientras dices un mensaje a favor de los derechos de la niñez en menos de 10 segundos.

Numero y principio
en el dodecaedro



+

Numero en el dado



Inventa una receta para proteger a niñas, niños y adolescentes. Ejemplo: Tres tazas de empatía, una cucharada de escucha, una pizca de amor... ¡Sé creativo(a)!



Aplaudes tres veces y di una frase que empiece con: "Un entorno protector es..."



Lanza los dados de nuevo y sigue jugando.



¡Crea una cadena de abrazos! Abraza a la persona a tu izquierda, quien deberá hacer lo mismo con la siguiente, hasta que el abrazo regrese al jugador que lanzó los dados.



Pierdes un turno. ¡No te preocupes, pronto te toca de nuevo!



Repites este trabalenguas sin equivocarte:

"Si el juego es un derecho, y la escuela es un techo,
la paz es el hecho que queremos por defecto."

Numero y principio
en el dodecaedro



+

Numero en el dado



Comparte una historia o anécdota sobre un momento en que hayas sentido cuidado o protegido.



Pierdes el turno. ¡No te preocupes, pronto jugarás de nuevo!



Di tres palabras relacionadas con la niñez sin usar la letra "A".



Mantente en cuclillas mientras mencionas tres formas en que las familias pueden cuidar a niñas, niños y adolescentes.



Di qué está en tus manos para promover el cuidado de niñas, niños y adolescentes.



Adivina este derecho: "Sin él, no podrías expresarte libremente, ni decir lo que sientes o piensas". (Respuesta: Derecho a la libertad de expresión).

Numero y principio
en el dodecaedro



+

Numero en el dado



Dile al grupo qué sabes o piensas sobre la conmemoración del Día de las Manos Rojas.



Camina como cangrejo mientras mencionas tres instituciones o personas que ayudan a proteger los derechos de la niñez.



Haz una lista de 3 lugares donde niñas y niños deben sentirse protegidos.



Lanza los dados de nuevo y continúa jugando.



Haz el 8 con la cadera mientras explicas por qué es importante denunciar las violencias contra niñas, niños y adolescentes.



Pierdes el turno. ¡Paciencia, pronto tendrás otra oportunidad!

Numero y principio
en el dodecaedro



+

Numero en el dado



Lanza los dados de nuevo y sigue jugando.



Recita este trabalenguas sin equivocarte:

"Niños, niñas necesitan nichos,
nichos llenos de derechos dichos.

Si dichos derechos no están en los nichos,
¡los niños, niñas, sus nichos desdichos!"



Pierdes el turno. ¡No te preocupes, sigue atento al juego!



Haz una mímica que represente una acción que fortalezca las capacidades de niñas, niños y adolescentes (como jugar fútbol, pintar o leer). ¡El grupo debe adivinarla!




Dibuja en el aire con el dedo un símbolo que represente la protección de la niñez y deja que los demás lo adivinen.



Toca con tu pie derecho el pie de otro participante mientras dices una palabra clave relacionada con la protección de la niñez y juventud (por ejemplo: justicia, derechos, familia).

Numero y principio
en el dodecaedro



+

Numero en el dado



Menciona cinco juegos que disfrutabas en tu infancia.



Imita el vuelo de un pájaro mientras dices el nombre de tres derechos de la niñez.



Lanza los dados de nuevo y continúa jugando.



Canta o rapea el Principio 7: "Promover los derechos al juego, el arte, la cultura y el deporte como factores fundamentales para el desarrollo integral de niñas, niños y adolescentes." ¡Sé creativo!



Toma las manos de tus compañeros e inicia una ola en grupo. ¡Que fluya la energía!



Pierdes el turno. ¡Pero sigues en el juego!

Numero y principio
en el dodecaedro



+

Numero en el dado



Pierdes el turno. ¡Sigue atento para la próxima ronda!



Dibuja un símbolo (puede ser un corazón, una estrella, etc.) que represente el Día de las Manos Rojas y compártelo con el grupo.



Dale un aplauso a alguien y dile algo positivo sobre cómo puede ayudar a proteger a la infancia.



Lanza los dados de nuevo y sigue jugando.

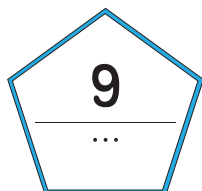


Todo el grupo debe gritar al mismo tiempo: "¡Ni un joven más a la guerra, todos los jóvenes a soñar!"



Da 10 pasos en tu lugar mientras dices acciones para prevenir la vinculación de niñas, niños y adolescentes al conflicto.

Numero y principio
en el dodecaedro



+

Numero en el dado



Comparte una tradición o costumbre positiva de tu comunidad que ayude a proteger los derechos de niñas, niños y adolescentes.



Lanza los dados de nuevo y continúa jugando.



Imita una danza tradicional de cualquier comunidad y deja que los demás adivinen de dónde proviene.



Menciona tres tradiciones de diferentes comunidades en menos de 20 segundos. ¡Piensa rápido!




Pierdes el turno. ¡Pero sigues en el juego!



Imita un juego tradicional y deja que el grupo adivine cuál es.

Numero y principio
en el dodecaedro



+

Numero en el dado



Crea una rima que invite a reflexionar sobre la protección de niñas, niños y adolescentes o rechace su vinculación al conflicto. adolescentes.



Toma el dodecaedro y pásalo de mano en mano entre los participantes hasta que llegue a la persona del siguiente turno.



Ponte ritmo a esta rima:

“Con cada paso que demos de verdad,
brillará la esperanza, llegará la paz.
Rechazamos el daño, pedimos justicia,
por su libertad, por su sonrisa.”



Pierdes el turno. ¡Pero sigue atento para la próxima ronda!

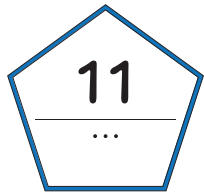


Lanza los dados de nuevo y continúa jugando.



Canta una canción de tu infancia y haz que los demás la reconozcan.

Numero y principio
en el dodecaedro



+

Numero en el dado



Lanza los dados de nuevo y continúa el juego.



Cántanos una canción de tu infancia.

Lee esta adivinanza y el grupo deberá adivinar a qué derecho se refiere:

"Tengo forma de alegría, y también de bienestar.

Te doy fuerza y energía para estudiar y jugar.

Sin mí no puedes crecer, y siempre me has de comer.

¿Qué derecho soy?"

Respuesta: Derecho a la alimentación.



Pierdes el turno. ¡No te preocupes, sigue participando!




Nombra entornos digitales seguros que conozcas. Si no conoces ninguno, cede el turno.



Salta en una pierna tres veces mientras enuncias los entornos digitales seguros que conoces.

Numero y principio
en el dodecaedro



+

Numero en el dado



Dile a la persona de la derecha lo que sabes o piensas sobre la conmemoración del Día de las Manos Rojas.

Dale ritmo a esta rima:

"Manos rojas al cielo, vamos a gritar:

*'Nunca más la guerra, déjenlos soñar'.

La escuela es su casa, el juego su lugar,

el amor y la paz deben triunfar."



Lanza los dados de nuevo y continúa el juego.



Haz mímica de una acción que rechace la violencia contra la niñez, como cerrar una puerta o levantar la mano, y el grupo debe adivinarla.



Tómate de la mano con dos compañeros y digan juntos un derecho fundamental de la niñez.



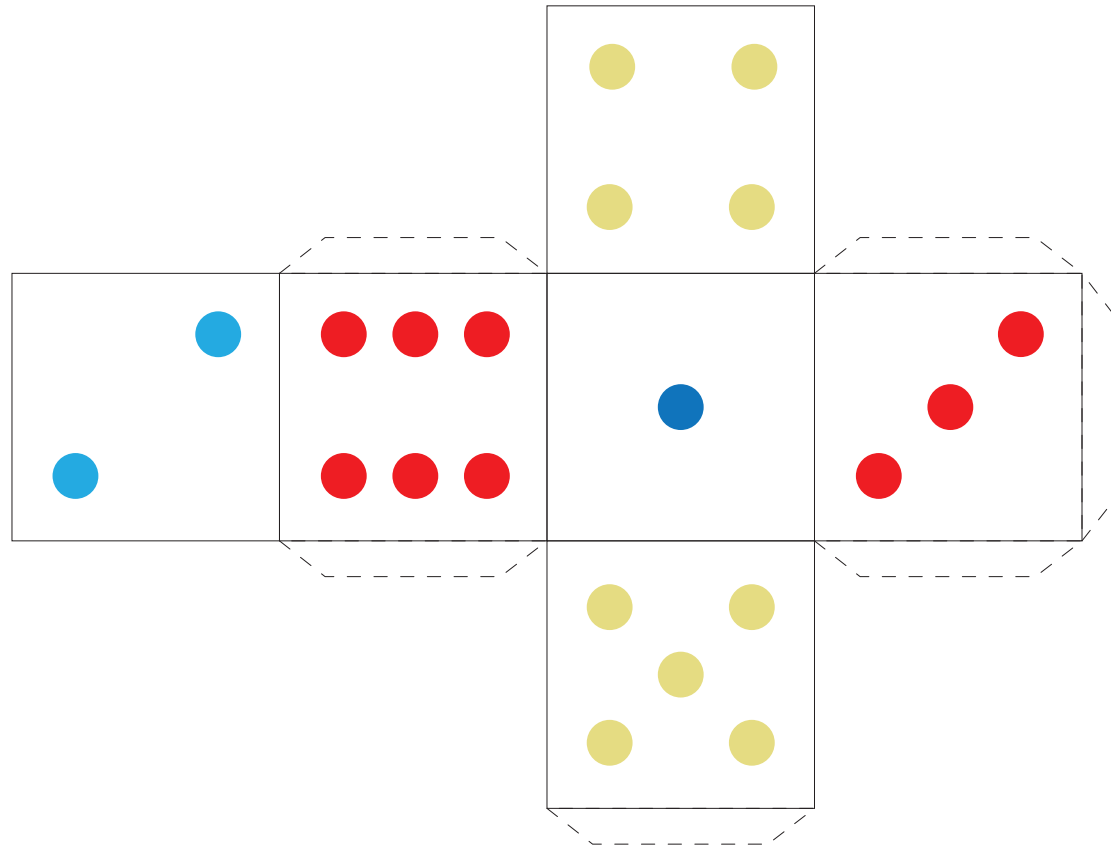
Ponte de puntillas y mantén el equilibrio mientras dices un mensaje sobre el principio 12.



Para recortar y



Para recortar y





12-feb 2026 #DíadelasManosRojas

Invitan:

Organizaciones y plataformas de la sociedad civil



Organismos internacionales



Instituciones del Estado



Con el apoyo de:

